



Ø 200



TECHNISCHE DATEN	EDS 181
Leistungsaufnahme	2.300 W
Nennspannung	230 V ~
Nenn Drehzahl	4.300 min <sup>-1</sup>
Leerlaufdrehzahl	7.500 min <sup>-1</sup>
max. Scheibendurchmesser	200 mm
max. Schnitttiefe	63 mm*
Werkzeugaufnahme	Ø 22,2 mm
Gewicht	7,7 kg
Bestellnummer	0660P000
Lieferumfang	im Koffer inkl. Diamanttrennscheibe Ø 180 mm, Winkelanschlag und Montagewerkzeug

## Diamantsäge EDS 181

### Die leistungstärkste Diamantsäge in ihrer Klasse

#### ANWENDUNG:

- Nass- und Trockenschnitt im Steinbereich, z.B. Granit, Marmor, Beton, Terrazzo, Feinsteinzeug
- Trennen von Fliesen, Fensterbänken, Terrassenplatten, Arbeitsplatten, Fassadenplatten, Steine im Galabau
- Ausschneiden von Aussparungen bei Küchenarbeitsplatten
- Fugensanierung
- Fliesen- und Plattenleger, Galabau, Küchenmonteure, Steinmetzbetriebe, Fußbodensanierer

#### MERKMALE:

- Elektronik – Sanftanlauf, Temperatur- und Überlastabschaltung sowie Überlastanzeige
- Hochleistungsgetriebe und kraftvoller 2.300 Watt Motor – schneller Arbeitsfortschritt auch bei härtesten Steinmaterialien
- Ein-/Ausschalter mit Einschaltsperrung – kein unbeabsichtigtes Einschalten
- Werkzeuglose Gehrungseinstellung (stufenlos bis 45°) und Schnitttiefeinstellung (stufenlos bis 63 mm)
- Eintauchfunktion und Tiefenbegrenzung – präzise Einschnitte, Schnittbeginn auch im Werkstück möglich
- Schlitten mit Rollenführung – leichtgängiges Führen, schont die Werkstückoberfläche
- Absaugstutzen Ø 35 mm – einfaches Wechseln zwischen Trocken- und Nassbetrieb – Direktanschluss eines M-Saugers der EIBENSTOCK DSS-Reihe oder des beigefügten Gardena-Schnellkupplungsadapters
- Saugschlaucharretierung – verhindert das unbeabsichtigte Lösen des Schlauches während des Schneidens
- Spindelarretierung – einfacher Werkzeugwechsel
- Führungsschiene – Zubehör als Anschlag für präzise Schnitte

\* ohne Führungsschiene mit Diamantscheibe Ø 200 mm



## DIE MERKMALE DER DIAMANTSÄGE EDS 181



Werkzeuglose Gehrungseinstellung –  
stufenlos bis 45°



Werkzeuglose Schnitttiefeinstellung –  
stufenlos bis 63 mm

Eintauchfunktion und Tiefenbegrenzung



Schlitten mit Rollenführung – leichtgängiges  
Führen, schont die Werkstückoberfläche

Führungsschiene – Zubehör als Anschlag für  
präzise Schnitte

















Absaugstutzen Ø 35 mm – Direktanschluss  
eines M-Saugers der EIBENSTOCK DSS-  
Reihe oder des beigefügten Gardena-  
Schnellkupplungsadapters





## Sägen/Trennen/Schlitten ZUBEHÖR

FÜR DIAMANTSÄGEN			
	1	Führungsschienen (inkl. 2 Schraubzwingen) 750 mm 1500 mm	37461000 37462000
	2	Verbindungsleiste für Pos. 1 (inkl. 4 Madenschrauben)	37463000
	3	Saughalter für Pos. 1 2er-Set	37464000
	4	Diamanttrennscheibe für Beton und harten Naturstein Ø 180 mm	37443000
	5	Diamanttrennscheibe für Beton und harten Naturstein Ø 200 mm	37444000
	6	Diamanttrennscheibe für Fliesen und Feinsteinzeug Ø 125 mm	3744B000
	7	Diamantfrässscheibe Ø 125 mm, Fräsbreite 6 mm	3744C000
	8	Diamantkurvenscheibe Ø 115 mm	3744A000
	9	Auflageverbreiterung für ETT 700/ETT 1200 167 x 485 mm	09803000
	10	Klappgestell für ETT 700/ETT 1200	3744F000
	11	Wasserdruckbehälter 5 l Kunststoff	35811000
	12	Wasserdruckbehälter 10 l Metall	35812000
FÜR STEINTRENNSÄGE			
	13	Diamanttrennscheibe Ø 350 mm	37471000
	14	Klappgestell mit Platte B 400 x L 600 x H 850 mm	37473000